

INDICE  
CONTENTS . TABLE DES MATIÈRES . INDEKS . УКАЗАТЕЛЬ

COMPOSIZIONE 1	
<b>SKEMA</b> .....	2
COMPOSIZIONE 2	
<b>KATTY</b> .....	8
COMPOSIZIONE 3	
<b>GIOIA</b> .....	14
COMPOSIZIONE 4	
<b>DALJA</b> .....	20
COMPOSIZIONE 5	
<b>MAYA</b> .....	28
COMPOSIZIONE 6	
<b>GIÒ ELIBLOCK</b> .....	36
COMPOSIZIONE 7	
<b>SPRINT</b> .....	44
COMPOSIZIONE 8	
<b>MANILA</b> .....	52
COMPOSIZIONE 9	
<b>SANNY ELIBLOCK</b> .....	60
COMPOSIZIONE 10	
<b>RONNY</b> .....	68
COMPOSIZIONE 11	
<b>MONO 195</b> .....	76
COMPOSIZIONE 12	
<b>MONO 150</b> .....	84

<b>CARATTERISTICHE TECNICHE</b> TECHNICAL FEATURES . CARACTÉRISTIQUES TECHNIQUES TEHNIČKE KARAKTERISTIKE . ТЕХНИЧЕСКИЕ ХАРАКТЕРИСТИКИ	
<b>QUOTE TECNICHE - SCHEMA IMPIANTI</b> .....	92
TECHNICAL MEASUREMENTS - WIRING / PLUMBING SCHEME COTES TECHNIQUES - SCHÉMA D'INSTALLATION TEHNIČKE MERE, ŠEMA INSTALACIJE ТЕХНИЧЕСКИЕ РАЗМЕРЫ, СХЕМА ЭЛЕКТРОПРОВОДКИ И ВОДОСНАБЖЕНИЯ	
<b>SUGGERIMENTI PER LA PROGETTAZIONE</b> .....	93
DESIGN SUGGESTIONS . SUGGESTIONS POUR LA CONCEPTION SAVETI ZA PROJEKTOVANJE . РЕКОМЕНДАЦИИ ПО ПРОЕКТИРОВАНИЮ	
<b>INFORMAZIONI</b> .....	95
INFORMATION . INFORMATIONS . INFORMACIJE . ИНФОРМАЦИЯ	
<b>ANTE E FRONTALI</b> .....	96
DOORS AND FRONTS . PORTES ET FAÇADES KRILA I FRONTOVI ZA FIOKE . ДВЕРЦЫ И ФАСАДЫ ЯЩИКОВ	
<b>STRUTTURE</b> .....	102
CABINETS . STRUCTURES . KORPUSI . КАРКАСЫ	
<b>ALZATINA . ZOCCOLO</b> .....	103
UPSTAND - PLINTH . REHAUSSE - SOCLE LAJSNA ZA RADNU PLOČU - SOKLA . ПЛИНТУС - ЦОКОЛЬ	
<b>TOP IN LAMINATO</b> .....	104
LAMINATE WORKTOP . PLAN DE TRAVAIL EN STRATIFIÉ RADNE PLOČE . СТОЛЕШНИЦА ИЗ ЛАМИНАТА	
<b>ELEMENTI A GIORNO</b> .....	105
OPEN UNITS . ÉLÉMENTS AJOURÉS OTVORENI ELEMENTI . ОТКРЫТЫЕ ЭЛЕМЕНТЫ	
<b>MANIGLIE</b> .....	106
HANDLES . POIGNÉES . RUCICE . РУЧКИ	



COMPOSIZIONE  
COMPOSITION . COMPOSITION . MODEL . КОМПОЗИЦИЯ

# 1

**skema**

MISURE  
DIMENSIONI / MEASURES / DIMENSIONS / МАСТРИНИ  
300 x 180 x H 240 CM

**ANTA EMILY**  
CABINET / STRUCTURE / KORPUSI / КОРПУС  
CEMENTO PERLA / CANTON

STRUTTURA  
CABINET / STRUCTURE / KORPUSI / КОРПУС  
FRONTI  
FRONTS

ZOCCOLO  
PLINTH / SOCLE / SOKLA / ПЛИНТУС  
ANTIFACCE

ELEMENTI A GIORNO  
OPEN UNITS / ÉLÉMENTS AJOURÉS  
OTVORENI ELEMENTI / ОТКРЫТЫЕ ЭЛЕМЕНТЫ  
ANTIFACCE

TOP IN LAMINATO 4 CM POST-FORNATO  
POST-FORMED LAMINATE WORKTOP 4 CM  
PLAN DE TRAVAIL EN STRATIFIÉ POST-FORNATO 4 CM  
RADNE PLOČE 4 CM POST-FORNATO  
РАДНА РАДНОПЛОЧА ПОСЛЕ ОБРАБОТКИ 4 CM  
PVB

DISPONIBILI PER  
AVANZATI / FOR / ПРОДВИНУТЕ МОДЕЛИ  
POSTERIORI / À DÉMONTAGE FACILE  
POSTERIORI / À DÉMONTAGE FACILE

- mira
- glam
- selene
- emily
- elettra
- alma



STRUTTURA  
CABINET / STRUCTURE  
КОРПУС / КОРПУС  
АНТРАЦИТЕ

ZOCCOLO  
PLINTH / SOCLE  
СОКЛА / СОКЛА  
АНТРАЦИТЕ

ELEMENTI A GIORNO  
OPEN UNITS / ELEMENTS ABOVE  
ОТВОРЕНИ ЕЛЕМЕНТИ  
ОТКРЫТЫЕ ЭЛЕМЕНТЫ  
ЦЕМЕНТО ФУМО

TOP IN LAMINATO  
H 4 CM, POST-FORMATO  
POST-FORMED LAMINATE  
WORKTOP H 4 CM  
PLAN DE TRAVAIL EN STRATIFIE  
POSTFORME H 4 CM  
РАБНА ПЛОЩА ДЕБЛИНЕ 4CM  
ИЗ ПОСДФОРМОВАНОГО  
ЛАМИНАТА ТОТЪЛ 4 CM  
F028

ANTA MIRA / CEMENTO BIANCO, CEMENTO FUMO



STRUTTURA  
CABINET / STRUCTURE  
КОРПУС / КОРПУС  
BIANCO

ZOCCOLO  
PLINTH / SOCLE  
СОКЛА / СОКЛА  
ALLUMINIO

ELEMENTI A GIORNO  
OPEN UNITS / ELEMENTS ABOVE  
ОТВОРЕНИ ЕЛЕМЕНТИ  
ОТКРЫТЫЕ ЭЛЕМЕНТЫ  
GRIGIO PERLA

TOP IN LAMINATO  
H 4 CM, POST-FORMATO  
POST-FORMED LAMINATE  
WORKTOP H 4 CM  
PLAN DE TRAVAIL EN STRATIFIE  
POSTFORME H 4 CM  
РАБНА ПЛОЩА ДЕБЛИНЕ 4CM  
ИЗ ПОСДФОРМОВАНОГО  
ЛАМИНАТА ТОТЪЛ 4 CM  
F186

ANTA SELENE / BIANCO OPACO, GRIGIO SETA OPACO



STRUTTURA  
CABINET / STRUCTURE  
КОРПУС / КОРПУС  
BIANCO

ZOCCOLO  
PLINTH / SOCLE  
СОКЛА / СОКЛА  
ALLUMINIO

ELEMENTI A GIORNO  
OPEN UNITS / ELEMENTS ABOVE  
ОТВОРЕНИ ЕЛЕМЕНТИ  
ОТКРЫТЫЕ ЭЛЕМЕНТЫ  
GRIGIO FUMO

TOP IN LAMINATO  
H 4 CM, POST-FORMATO  
POST-FORMED LAMINATE  
WORKTOP H 4 CM  
PLAN DE TRAVAIL EN STRATIFIE  
POSTFORME H 4 CM  
РАБНА ПЛОЩА ДЕБЛИНЕ 4CM  
ИЗ ПОСДФОРМОВАНОГО  
ЛАМИНАТА ТОТЪЛ 4 CM  
F186

ANTA GLAM / BIANCO LUCIDO, ROVERE NATURALE



STRUTTURA  
CABINET / STRUCTURE  
КОРПУС / КОРПУС  
АНТРАЦИТЕ

ZOCCOLO  
PLINTH / SOCLE  
СОКЛА / СОКЛА  
АНТРАЦИТЕ

ELEMENTI A GIORNO  
OPEN UNITS / ELEMENTS ABOVE  
ОТВОРЕНИ ЕЛЕМЕНТИ  
ОТКРЫТЫЕ ЭЛЕМЕНТЫ  
АНТРАЦИТЕ

TOP IN LAMINATO  
H 4 CM, POST-FORMATO  
POST-FORMED LAMINATE  
WORKTOP H 4 CM  
PLAN DE TRAVAIL EN STRATIFIE  
POSTFORME H 4 CM  
РАБНА ПЛОЩА ДЕБЛИНЕ 4CM  
ИЗ ПОСДФОРМОВАНОГО  
ЛАМИНАТА ТОТЪЛ 4 CM  
F094

ANTA ELETTRA / BIANCO, ROVERE NATURALE



katty

MISURE  
DIMENSIONS / MESURES / ДИМЕНЗИИ  
360 - H 228 cm

ANTA EMILY  
ДИВИ / ДИВИ / ДИВИ / ДИВИ  
CEMENTO FANGO / CEMENTO BIANCO

STRUTTURA  
CABINET / STRUCTURE / КОРПУС / КОРПУС  
АНТРАЦИТЕ

ZOCCOLO  
PLINTH / SOCLE / СОКЛА / СОКЛА  
АНТРАЦИТЕ

TOP IN LAMINATO H 4 CM, POST-FORMATO  
POST-FORMED LAMINATE WORKTOP H 4 CM  
PLAN DE TRAVAIL EN STRATIFIE POSTFORME H 4 CM  
РАБНА ПЛОЩА ДЕБЛИНЕ 4CM  
ИЗ ПОСДФОРМОВАНОГО  
ЛАМИНАТА ТОТЪЛ 4 CM  
F186

DISPONIBILE PER  
AVAILABLE FOR / DISPONIBLE POUR  
DESTINO 201 / В СУЩЕСТВУЮЩИХ

- mira
- glam
- selene
- emily
- elettra
- alma



STRUTTURA  
CABINET / STRUCTURE  
КОРПУС / КОРПУС  
АНТРАЦИТЕ

ZOCCOLO  
PLINTH / SOCLE  
СОКЛА / СОКЛА  
АНТРАЦИТЕ

TOP IN LAMINATO  
H 4 CM. POST-FORMATO  
POST-FORMED LAMINATE  
WORKTOP H 4 CM  
PLAN DE TRAVAIL EN STRATIFE  
POSTFORME H 4 CM  
РАДНА ПЛОЌА ДЕБЛИНЕ 4CM  
ИЗ ПОСТФОРМОВАНОГО  
ЗАКРИТА ТИТЛ 4 CM  
P028

ANTA MIRA / CEMENTO BIANCO . CEMENTO ARDESIA



STRUTTURA  
CABINET / STRUCTURE  
КОРПУС / КОРПУС  
АНТРАЦИТЕ

ZOCCOLO  
PLINTH / SOCLE  
СОКЛА / СОКЛА  
АНТРАЦИТЕ

TOP IN LAMINATO  
H 4 CM. POST-FORMATO  
POST-FORMED LAMINATE  
WORKTOP H 4 CM  
PLAN DE TRAVAIL EN STRATIFE  
POSTFORME H 4 CM  
РАДНА ПЛОЌА ДЕБЛИНЕ 4CM  
ИЗ ПОСТФОРМОВАНОГО  
ЗАКРИТА ТИТЛ 4 CM  
P186

ANTA SELENE / ROSSO VINO OPACO . GRIGIO SETA OPACO



STRUTTURA  
CABINET / STRUCTURE  
КОРПУС / КОРПУС  
GRIGIO PERLA

ZOCCOLO  
PLINTH / SOCLE  
СОКЛА / СОКЛА  
ALLUMINIO

TOP IN LAMINATO  
H 4 CM. POST-FORMATO  
POST-FORMED LAMINATE  
WORKTOP H 4 CM  
PLAN DE TRAVAIL EN STRATIFE  
POSTFORME H 4 CM  
РАДНА ПЛОЌА ДЕБЛИНЕ 4CM  
ИЗ ПОСТФОРМОВАНОГО  
ЗАКРИТА ТИТЛ 4 CM  
P385

ANTA GLAM / ROVERE RUSTICO . TORTORA LUCIDO



STRUTTURA  
CABINET / STRUCTURE  
КОРПУС / КОРПУС  
BIANCO

ZOCCOLO  
PLINTH / SOCLE  
СОКЛА / СОКЛА  
ALLUMINIO

TOP IN LAMINATO  
H 4 CM. POST-FORMATO  
POST-FORMED LAMINATE  
WORKTOP H 4 CM  
PLAN DE TRAVAIL EN STRATIFE  
POSTFORME H 4 CM  
РАДНА ПЛОЌА ДЕБЛИНЕ 4CM  
ИЗ ПОСТФОРМОВАНОГО  
ЗАКРИТА ТИТЛ 4 CM  
H381

ANTA ELETTRA / ROVERE NATURALE . BIANCO



gioia

MISURE  
DIMENSIONS / MESURES / ДИМЕНЗИИ / РАЗМЕРИ  
360 - H 228 cm

ANTA EMILY  
СЕРИЈА / SÉRIE / SÉRIE / СЕРИЈА  
ROVERE / CEMENTO GRIGIO

STRUTTURA  
CABINET / STRUCTURE / КОРПУС / КОРПУС  
АНТРАЦИТЕ

ZOCCOLO  
PLINTH / SOCLE / СОКЛА / СОКЛА  
АНТРАЦИТЕ

ELEMENTI A GIORNO  
OPEN UNITS / ELEMENTS AIGURES  
ОПЕНУИ ЕЛЕМЕНТИ / ОТКРЫТЫЕ ЭЛЕМЕНТЫ  
АНТРАЦИТЕ

TOP IN LAMINATO H 4 CM. POST-FORMATO  
POST-FORMED LAMINATE WORKTOP H 4 CM  
PLAN DE TRAVAIL EN STRATIFE POSTFORME H 4 CM  
РАДНА ПЛОЌА ДЕБЛИНЕ 4CM  
ИЗ ПОСТФОРМОВАНОГО  
ЗАКРИТА ТИТЛ 4 CM  
P028

DISPONIBILE PER  
AVAILABLE FOR / DISPONIBLE POUR  
ДОСТУПНО ЗА / В СОСТАВЕ КОЛЛЕКЦИЈА

- mira
- glam
- selene
- emily
- elettra
- alma



STRUTTURA  
CABINET / STRUCTURE  
КОРПУС / КОРПУС  
BIANCO

ZOCCOLO  
PLINTH / SOCLE  
СОКЛА / СОКЛА  
ALLUMINIO

ELEMENTI A GIORNO  
OPEN UNITS / ELEMENTS AROUND  
ОТВОРЕНИ ЕЛЕМЕНТИ  
НЕБРАСКА

TOP IN LAMINATO  
H 4 CM. POST-FORMATO  
POST-FORMED LAMINATE  
WORKTOP H 4 CM  
PLAN DE TRAVAIL EN STRATIFIE  
POSTFORME H 4 CM  
РАДНА ПЛОЧА ДЕБЛИНЕ 4CM  
ИЗ ПОСТФОРМИРАНОГО  
ЗАКРИВАЧА ТОРТУЛ 4 CM  
U999

ANTA MIRA / BIANCO OPACO . NEBRASKA



STRUTTURA  
CABINET / STRUCTURE  
КОРПУС / КОРПУС  
ANTRACITE

ZOCCOLO  
PLINTH / SOCLE  
СОКЛА / СОКЛА  
ANTRACITE

ELEMENTI A GIORNO  
OPEN UNITS / ELEMENTS AROUND  
ОТВОРЕНИ ЕЛЕМЕНТИ  
АНТРАЦИТЕ

TOP IN LAMINATO  
H 4 CM. POST-FORMATO  
POST-FORMED LAMINATE  
WORKTOP H 4 CM  
PLAN DE TRAVAIL EN STRATIFIE  
POSTFORME H 4 CM  
РАДНА ПЛОЧА ДЕБЛИНЕ 4CM  
ИЗ ПОСТФОРМИРАНОГО  
ЗАКРИВАЧА ТОРТУЛ 4 CM  
U999

ANTA SELENE / ROSSO VINO OPACO . BIANCO OPACO



STRUTTURA  
CABINET / STRUCTURE  
КОРПУС / КОРПУС  
GRIGIO PERLA

ZOCCOLO  
PLINTH / SOCLE  
СОКЛА / СОКЛА  
ALLUMINIO

ELEMENTI A GIORNO  
OPEN UNITS / ELEMENTS AROUND  
ОТВОРЕНИ ЕЛЕМЕНТИ  
ГРИГИО ФУМО

TOP IN LAMINATO  
H 4 CM. POST-FORMATO  
POST-FORMED LAMINATE  
WORKTOP H 4 CM  
PLAN DE TRAVAIL EN STRATIFIE  
POSTFORME H 4 CM  
РАДНА ПЛОЧА ДЕБЛИНЕ 4CM  
ИЗ ПОСТФОРМИРАНОГО  
ЗАКРИВАЧА ТОРТУЛ 4 CM  
F385

ANTA GLAM / ROVERE CARIBE . TORTORA LUCIDO



STRUTTURA  
CABINET / STRUCTURE  
КОРПУС / КОРПУС  
ANTRACITE

ZOCCOLO  
PLINTH / SOCLE  
СОКЛА / СОКЛА  
ANTRACITE

ELEMENTI A GIORNO  
OPEN UNITS / ELEMENTS AROUND  
ОТВОРЕНИ ЕЛЕМЕНТИ  
АНТРАЦИТЕ

TOP IN LAMINATO  
H 4 CM. POST-FORMATO  
POST-FORMED LAMINATE  
WORKTOP H 4 CM  
PLAN DE TRAVAIL EN STRATIFIE  
POSTFORME H 4 CM  
РАДНА ПЛОЧА ДЕБЛИНЕ 4CM  
ИЗ ПОСТФОРМИРАНОГО  
ЗАКРИВАЧА ТОРТУЛ 4 CM  
U999

ANTA ELETTRA / CANAPA



COMPOSIZIONE  
COMPOSITION / КОМПОЗИЦИОН / КОМПОЗИЦИОН

4



dalja

MISURE  
DIMENSIONS / МЕРУ / ДИМЕНЗИОН / РАЗМЕРИ  
360 - H 240 cm

ANTA EMILY  
EMILY / EMILY / EMILY / DALJA  
CEMENTO FANGO / CEMENTO FANGO

STRUTTURA  
CABINET / STRUCTURE / КОРПУС / КОРПУС  
ANTRACITE

ZOCCOLO  
PLINTH / SOCLE / СОКЛА / СОКЛА  
ANTRACITE

TOP IN LAMINATO  
H 4 CM. POST-FORMATO  
POST-FORMED LAMINATE  
WORKTOP H 4 CM  
PLAN DE TRAVAIL EN STRATIFIE  
POSTFORME H 4 CM  
РАДНА ПЛОЧА ДЕБЛИНЕ 4CM  
ИЗ ПОСТФОРМИРАНОГО  
ЗАКРИВАЧА ТОРТУЛ 4 CM  
F628

DISPONIBILE PER  
AVAILABLE TOP / ДОСТУПНО Е ПОСЛЕ  
ДОСТУПНО ЗА / В СОСТАВЕ КОЛЛЕКЦИИ

- mira
- glam
- selene
- emily
- elettra
- alma



**ANTA MIRA**  
 DOOR / PORTE / ДВЕРЦА  
**CEMENTO BIANCO**  
**CEMENTO ARDESIA**

**STRUTTURA**  
 CABINET / STRUCTURE  
 KORPUS / КОРПУС  
 GRIGIO PERLA

**ZOCCOLO**  
 PLINTA / SOCLE  
 SOKLA / СОКЛА  
 ALLUMINIO

**TOP IN LAMINATO**  
 H 4 CM, POST-FORMATO  
 POST-FORMED LAMINATE  
 WORKTOP H 4 CM  
 PLAN DE TRAVAIL EN STRATIFE  
 POSTFORME H 4 CM  
 РАДНА ПЛОЌА ДЕБЛИНЕ 4CM  
 #3 РОСТРОПМОРАНИХО  
 РАМНАТА ТОРЃЕЛ 4 CM  
**F186**



**STRUTTURA**  
 CABINET / STRUCTURE  
 KORPUS / КОРПУС  
**BIANCO**

**ZOCCOLO**  
 PLINTA / SOCLE  
 SOKLA / СОКЛА  
 ALLUMINIO

**TOP IN LAMINATO**  
 H 4 CM, POST-FORMATO  
 POST-FORMED LAMINATE  
 WORKTOP H 4 CM  
 PLAN DE TRAVAIL EN STRATIFE  
 POSTFORME H 4 CM  
 РАДНА ПЛОЌА ДЕБЛИНЕ 4CM  
 #3 РОСТРОПМОРАНИХО  
 РАМНАТА ТОРЃЕЛ 4 CM  
**F186**

ANTA GLAM / BIANCO LUCIDO



**STRUTTURA**  
 CABINET / STRUCTURE  
 KORPUS / КОРПУС  
**ANTRACITE**

**ZOCCOLO**  
 PLINTA / SOCLE  
 SOKLA / СОКЛА  
**ANTRACITE**

**TOP IN LAMINATO**  
 H 4 CM, POST-FORMATO  
 POST-FORMED LAMINATE  
 WORKTOP H 4 CM  
 PLAN DE TRAVAIL EN STRATIFE  
 POSTFORME H 4 CM  
 РАДНА ПЛОЌА ДЕБЛИНЕ 4CM  
 #3 РОСТРОПМОРАНИХО  
 РАМНАТА ТОРЃЕЛ 4 CM  
**U999**

ANTA SELENE / GRIGIO SETA LUCIDO



**STRUTTURA**  
 CABINET / STRUCTURE  
 KORPUS / КОРПУС  
**ANTRACITE**

**ZOCCOLO**  
 PLINTA / SOCLE  
 SOKLA / СОКЛА  
**ANTRACITE**

**TOP IN LAMINATO**  
 H 4 CM, POST-FORMATO  
 POST-FORMED LAMINATE  
 WORKTOP H 4 CM  
 PLAN DE TRAVAIL EN STRATIFE  
 POSTFORME H 4 CM  
 РАДНА ПЛОЌА ДЕБЛИНЕ 4CM  
 #3 РОСТРОПМОРАНИХО  
 РАМНАТА ТОРЃЕЛ 4 CM  
**F028**

ANTA ELETTRA / CANAPA



**STRUTTURA**  
 CABINET / STRUCTURE  
 KORPUS / КОРПУС  
**BIANCO**

**ZOCCOLO**  
 PLINTA / SOCLE  
 SOKLA / СОКЛА  
**BIANCO**

**TOP IN LAMINATO**  
 H 4 CM, POST-FORMATO  
 POST-FORMED LAMINATE  
 WORKTOP H 4 CM  
 PLAN DE TRAVAIL EN STRATIFE  
 POSTFORME H 4 CM  
 РАДНА ПЛОЌА ДЕБЛИНЕ 4CM  
 #3 РОСТРОПМОРАНИХО  
 РАМНАТА ТОРЃЕЛ 4 CM  
**F311**

ANTA ALMA / BIANCO



COMPOSIZIONE  
COMPOSITION / COMPOSITION / MODEL / КОМПОЗИЦИЯ

# 5

**maya**

MISURE  
DIMENSIONS / MESURES / DIMENZIE / РАЗМЕРЫ  
360 - H 216 cm

ANTA EMILY  
DOOR / PORTE / KAPU / ДВЕРЦА  
CANYON / ROVERE BIANCO

STRUTTURA  
CABINET / STRUCTURE / KОРПУС / КОРПУС  
ANTRACITE

ZOCCOLO  
PLINTH / SOCLE / СОКЛА / УЗКОТЛ  
ANTRACITE

TOP IN LAMINATO H 4 CM, POST-FORMATO  
POST-FORMED LAMINATE WORKTOP H 4 CM  
PLAN DE TRAVAIL EN STRATIFIE POSTFORME H 4 CM  
РАДНА ПЛОЌА ДЕБЛИНЕ 4CM  
РАБ ПОСТФОРМОВАНАГО ЛАМИНАТА ТОРЦА 4 CM  
P022

DISPONIBILE PER  
AVAILABLE FOR / DISPONIBLE POUR  
DENTUPNO ZA / В СОСТАВЕ ПОЛНОСТРА

- mira
- glam
- selene
- emily
- elettra
- alma

maya



**ANTA SELENE**  
DOOR / PORTE / KAPU / ДВЕРЦА  
BIANCO ASSOLUTO LUCIDO  
GRIGIO ANTRACITE LUCIDO

STRUTTURA  
CABINET / STRUCTURE  
KОРПУС / КОРПУС  
ANTRACITE

ZOCCOLO  
PLINTH / SOCLE  
СОКЛА / УЗКОТЛ  
ANTRACITE

TOP IN LAMINATO  
H 4 CM, POST-FORMATO  
POST-FORMED LAMINATE  
WORKTOP H 4 CM  
PLAN DE TRAVAIL EN STRATIFIE  
POSTFORME H 4 CM  
РАДНА ПЛОЌА ДЕБЛИНЕ 4CM  
РАБ ПОСТФОРМОВАНОГО  
ЛАМИНАТА ТОРЦА 4 CM  
P099



STRUTTURA  
CABINET / STRUCTURE  
KORPUS / KOFUS  
BIANCO

ZOCCOLO  
PLINTH / SOCLE  
SOKLA / UZKODIN  
ALLUMINIO

TOP IN LAMINATO  
H 4 CM, POST-FORMATO  
POST-FORMED LAMINATE  
WORKTOP H 4 CM  
PLAN DE TRAVAIL EN STRATIFIE  
POSTFORME H 4 CM  
RADNA PLOČA DEBLJINE 4CM  
H3 POSTFORMOVANIHOTO  
JAMVHATA TOPLU, 4 CM  
P186

ANTA GLAM / BIANCO LUCIDO . CORALLO LUCIDO



STRUTTURA  
CABINET / STRUCTURE  
KORPUS / KOFUS  
BIANCO

ZOCCOLO  
PLINTH / SOCLE  
SOKLA / UZKODIN  
ALLUMINIO

TOP IN LAMINATO  
H 4 CM, POST-FORMATO  
POST-FORMED LAMINATE  
WORKTOP H 4 CM  
PLAN DE TRAVAIL EN STRATIFIE  
POSTFORME H 4 CM  
RADNA PLOČA DEBLJINE 4CM  
H3 POSTFORMOVANIHOTO  
JAMVHATA TOPLU, 4 CM  
H3331

ANTA ELETTRA / BIANCO



STRUTTURA  
CABINET / STRUCTURE  
KORPUS / KOFUS  
ANTRACITE

ZOCCOLO  
PLINTH / SOCLE  
SOKLA / UZKODIN  
ANTRACITE

TOP IN LAMINATO  
H 4 CM, POST-FORMATO  
POST-FORMED LAMINATE  
WORKTOP H 4 CM  
PLAN DE TRAVAIL EN STRATIFIE  
POSTFORME H 4 CM  
RADNA PLOČA DEBLJINE 4CM  
H3 POSTFORMOVANIHOTO  
JAMVHATA TOPLU, 4 CM  
P186

ANTA MIRA / CEMENTO BIANCO . CEMENTO FUMO



STRUTTURA  
CABINET / STRUCTURE  
KORPUS / KOFUS  
GRIGIO PERLA

ZOCCOLO  
PLINTH / SOCLE  
SOKLA / UZKODIN  
ECRU

TOP IN LAMINATO  
H 4 CM, POST-FORMATO  
POST-FORMED LAMINATE  
WORKTOP H 4 CM  
PLAN DE TRAVAIL EN STRATIFIE  
POSTFORME H 4 CM  
RADNA PLOČA DEBLJINE 4CM  
H3 POSTFORMOVANIHOTO  
JAMVHATA TOPLU, 4 CM  
P186

ANTA ALMA / ECRU



COMPOSIZIONE  
COMPOSITION / COMPOSITION / MODEL / KOMBINACIJA

# 6

giò eliblock

MISURE  
DIMENSIONS / MESURES / DIMENZJE / PAMEREN  
330 · H 240 cm

ANTA EMILY  
DOPOLNITELNI / PRILIK / DOPOLNA  
BIANCO OPACO

STRUTTURA  
CABINET / STRUCTURE / KORPUS / KOFUS  
ANTRACITE

ZOCCOLO  
PLINTH / SOCLE / SOKLA / UZKODIN  
ANTRACITE

TOP IN LAMINATO  
H 4 CM, POST-FORMATO  
POST-FORMED LAMINATE  
WORKTOP H 4 CM  
PLAN DE TRAVAIL EN STRATIFIE  
POSTFORME H 4 CM  
RADNA PLOČA DEBLJINE 4CM  
H3 POSTFORMOVANIHOTO  
JAMVHATA TOPLU, 4 CM  
U999

DISPONIBILE PER  
AVAILABLE FOR / DISPONIBILE POUR  
DESTINO ZA / KOSTRANJE KOLEKCIJA

- mira
- glam
- selene
- emily
- elettra
- alma



ANTA ELETTRA  
DOOR / PORTE / ВРАТА  
ROVERE NATURALE

STRUTTURA  
CABINET / STRUCTURE  
КОРПУС / КОРПУС  
ANTRACITE

ZOCCOLO  
PLINTH / SOCLE  
СОСЛА / ШКОРІНЬ  
ANTRACITE

TOP IN LAMINATO  
H 4 CM. POST-FORMATO  
POST-FORMED LAMINATE  
WORKTOP H 4 CM  
PLAN DE TRAVAIL EN STRATIFIE  
POSTFORME H 4 CM  
РАДНА ПЛОЩА ДЕБЛИНЕ 4CM  
ІЗ ПОСТФОРМОВАНОГО  
ЛАМІНАТА ТОРЦЕ 4 CM  
P311



ANTA GLAM / BIANCO LUCIDO . CORALLO LUCIDO

STRUTTURA  
CABINET / STRUCTURE  
КОРПУС / КОРПУС  
BIANCO

ZOCCOLO  
PLINTH / SOCLE  
СОСЛА / ШКОРІНЬ  
ALLUMINIO

TOP IN LAMINATO  
H 4 CM. POST-FORMATO  
POST-FORMED LAMINATE  
WORKTOP H 4 CM  
PLAN DE TRAVAIL EN STRATIFIE  
POSTFORME H 4 CM  
РАДНА ПЛОЩА ДЕБЛИНЕ 4CM  
ІЗ ПОСТФОРМОВАНОГО  
ЛАМІНАТА ТОРЦЕ 4 CM  
P311



ANTA MIRA / CEMENTO BIANCO . CEMENTO ARDESIA

STRUTTURA  
CABINET / STRUCTURE  
КОРПУС / КОРПУС  
ANTRACITE

ZOCCOLO  
PLINTH / SOCLE  
СОСЛА / ШКОРІНЬ  
ANTRACITE

TOP IN LAMINATO  
H 4 CM. POST-FORMATO  
POST-FORMED LAMINATE  
WORKTOP H 4 CM  
PLAN DE TRAVAIL EN STRATIFIE  
POSTFORME H 4 CM  
РАДНА ПЛОЩА ДЕБЛИНЕ 4CM  
ІЗ ПОСТФОРМОВАНОГО  
ЛАМІНАТА ТОРЦЕ 4 CM  
P311



ANTA SELENE / GRIGIO SETA LUCIDO . ROSSO VINO OPACO

STRUTTURA  
CABINET / STRUCTURE  
КОРПУС / КОРПУС  
ANTRACITE

ZOCCOLO  
PLINTH / SOCLE  
СОСЛА / ШКОРІНЬ  
ANTRACITE

TOP IN LAMINATO  
H 4 CM. POST-FORMATO  
POST-FORMED LAMINATE  
WORKTOP H 4 CM  
PLAN DE TRAVAIL EN STRATIFIE  
POSTFORME H 4 CM  
РАДНА ПЛОЩА ДЕБЛИНЕ 4CM  
ІЗ ПОСТФОРМОВАНОГО  
ЛАМІНАТА ТОРЦЕ 4 CM  
P311



ANTA ALMA / ECRÙ

STRUTTURA  
CABINET / STRUCTURE  
КОРПУС / КОРПУС  
GRIGIO PERLA

ZOCCOLO  
PLINTH / SOCLE  
СОСЛА / ШКОРІНЬ  
ECRÙ

TOP IN LAMINATO  
H 4 CM. POST-FORMATO  
POST-FORMED LAMINATE  
WORKTOP H 4 CM  
PLAN DE TRAVAIL EN STRATIFIE  
POSTFORME H 4 CM  
РАДНА ПЛОЩА ДЕБЛИНЕ 4CM  
ІЗ ПОСТФОРМОВАНОГО  
ЛАМІНАТА ТОРЦЕ 4 CM  
P311





COMPOSIZIONE  
COMPOSITION / COMPOSITION MODEL / КОМПОЗИЦИЯ

7

sprint

MISURE  
DIMENSIONS / MESURES / DIMENZIE / РАЗМЕРЫ  
330 - H 216 cm

ANTA EMILY  
DOOR / PORTE / ВРЯТ / ДВЕРЦА  
ROVERE BIANCO / FANGO OPACO

STRUTTURA  
CABINET / STRUCTURE / КОРПУС / КОФУС  
ANTRACITE

ZOCCOLO  
PLINTH / SOCLE / СОКЛА / ЛЮКОЛА  
ANTRACITE

ELEMENTI A GIORNO  
OPEN UNITS / ELEMENTS AJOURÉS  
OTVORENI ELEMENTI / ОТКРЫТЫЕ ЭЛЕМЕНТЫ  
ANTRACITE

TOP IN LAMINATO H 4 CM, POST-FORNATO  
POST-FORMED LAMINATE WORKTOP H 4 CM  
PLAN DE TRAVAIL EN STRATIFIE POSTFORME H 4 CM  
РАДНА ПЛОЌА ДЕБЛИНЕ 4CM  
РАДНОПЛОЌАБАННОВО ЗАМОНАТА ТОРЌА 4 CM  
P148

DISPONIBILE PER  
AVAILABLE FOR / DISPONIBLE POUR  
DONTUPNO ZA / В КОТОРЕ ПОТРЕБУЈА

- mira
- glam
- selene
- emily
- elettra
- alma

sprint



sprint

ANTA GLAM  
DOOR / PORTE / ВРЯТ / ДВЕРЦА  
TORTORA LUCIDO  
ROVERE RUSTICO

STRUTTURA  
CABINET / STRUCTURE / КОРПУС / КОФУС  
ANTRACITE

ZOCCOLO  
PLINTH / SOCLE / СОКЛА / ЛЮКОЛА  
ANTRACITE

ELEMENTI A GIORNO  
OPEN UNITS / ELEMENTS AJOURÉS  
OTVORENI ELEMENTI / ОТКРЫТЫЕ ЭЛЕМЕНТЫ  
ANTRACITE

TOP IN LAMINATO  
H 4 CM, POST-FORNATO  
POST-FORMED LAMINATE  
WORKTOP H 4 CM  
PLAN DE TRAVAIL EN STRATIFIE  
POSTFORME H 4 CM  
РАДНА ПЛОЌА ДЕБЛИНЕ 4CM  
РАДНОПЛОЌАБАННОВО ЗАМОНАТА ТОРЌА 4 CM  
U999



STRUTTURA  
CABINET / STRUCTURE  
КОРПУС / КОПИЦА  
ANTRACITE

ZOCCOLO  
PLINTH / SOCLE  
СОКЛА / ШКОРИЦА  
ANTRACITE

ELEMENTI A GIORNO  
OPEN UNITS / ELEMENTS AIGURES  
ОТВОРЕНИ ЕЛЕМЕНТИ  
ОТКРЫТЫЕ ЭЛЕМЕНТЫ  
GRIGIO FUMO

TOP IN LAMINATO  
H 4 CM. POST-FORMATO  
POST-FORMED LAMINATE  
WORKTOP H 4 CM  
ПЛАН ДЕ ТРАВАЛ ЕН СТРАТИВЕ  
ПОСТФОРМЕ H 4 CM  
РАДНА ПЛОЧА ДЕБЛИНЕ 4CM  
H3 ПОСТФОРМИРОВАННОГО  
ЗАМННАТА ТОРТУЛ 4 CM  
F186

ANTA MIRA / CEMENTO BIANCO, CEMENTO ARDESIA



STRUTTURA  
CABINET / STRUCTURE  
КОРПУС / КОПИЦА  
ANTRACITE

ZOCCOLO  
PLINTH / SOCLE  
СОКЛА / ШКОРИЦА  
ANTRACITE

ELEMENTI A GIORNO  
OPEN UNITS / ELEMENTS AIGURES  
ОТВОРЕНИ ЕЛЕМЕНТИ  
ОТКРЫТЫЕ ЭЛЕМЕНТЫ  
ANTRACITE

TOP IN LAMINATO  
H 4 CM. POST-FORMATO  
POST-FORMED LAMINATE  
WORKTOP H 4 CM  
ПЛАН ДЕ ТРАВАЛ ЕН СТРАТИВЕ  
ПОСТФОРМЕ H 4 CM  
РАДНА ПЛОЧА ДЕБЛИНЕ 4CM  
H3 ПОСТФОРМИРОВАННОГО  
ЗАМННАТА ТОРТУЛ 4 CM  
F094

ANTA ELETTRA / CANAPA



STRUTTURA  
CABINET / STRUCTURE  
КОРПУС / КОПИЦА  
BIANCO

ZOCCOLO  
PLINTH / SOCLE  
СОКЛА / ШКОРИЦА  
ALLUMINIO

ELEMENTI A GIORNO  
OPEN UNITS / ELEMENTS AIGURES  
ОТВОРЕНИ ЕЛЕМЕНТИ  
ОТКРЫТЫЕ ЭЛЕМЕНТЫ  
GRIGIO FUMO

TOP IN LAMINATO  
H 4 CM. POST-FORMATO  
POST-FORMED LAMINATE  
WORKTOP H 4 CM  
ПЛАН ДЕ ТРАВАЛ ЕН СТРАТИВЕ  
ПОСТФОРМЕ H 4 CM  
РАДНА ПЛОЧА ДЕБЛИНЕ 4CM  
H3 ПОСТФОРМИРОВАННОГО  
ЗАМННАТА ТОРТУЛ 4 CM  
F311

ANTA SELENE / BIANCO ASSOLUTO LUCIDO, GRIGIO SETA LUCIDO



STRUTTURA  
CABINET / STRUCTURE  
КОРПУС / КОПИЦА  
GRIGIO PERLA

ZOCCOLO  
PLINTH / SOCLE  
СОКЛА / ШКОРИЦА  
ECRU

ELEMENTI A GIORNO  
OPEN UNITS / ELEMENTS AIGURES  
ОТВОРЕНИ ЕЛЕМЕНТИ  
ОТКРЫТЫЕ ЭЛЕМЕНТЫ  
GRIGIO PERLA

TOP IN LAMINATO  
H 4 CM. POST-FORMATO  
POST-FORMED LAMINATE  
WORKTOP H 4 CM  
ПЛАН ДЕ ТРАВАЛ ЕН СТРАТИВЕ  
ПОСТФОРМЕ H 4 CM  
РАДНА ПЛОЧА ДЕБЛИНЕ 4CM  
H3 ПОСТФОРМИРОВАННОГО  
ЗАМННАТА ТОРТУЛ 4 CM  
F148

ANTA ALMA / ECRU



manila

MISURE  
DIMENSIONS / МЕРУИ  
300 - H 240 cm

ANTA EMILY  
КОПИЦА / КОПИЦА / ДИПЦА  
ROVERE BIANCO / CEMENTO FALTO

STRUTTURA  
CABINET / STRUCTURE / КОРПУС / КОПИЦА  
GRIGIO PERLA

ZOCCOLO  
PLINTH / SOCLE / СОКЛА / ШКОРИЦА  
ANTRACITE

TOP IN LAMINATO H 4 CM. POST-FORMATO  
POST-FORMED LAMINATE WORKTOP H 4 CM  
ПЛАН ДЕ ТРАВАЛ ЕН СТРАТИВЕ ПОСТФОРМЕ H 4 CM  
РАДНА ПЛОЧА ДЕБЛИНЕ 4CM  
H3 ПОСТФОРМИРОВАННОГО  
ЗАМННАТА ТОРТУЛ 4 CM  
F148

DISPONIBILE PER  
AVAILABLE FOR / ДОСТУПНО ПОУ  
DOSTUPNO ПОУ / В КОСТАРЕ КОЛЕКЦИЈА

- mira
- glam
- selene
- emily
- elettra
- alma



ANTA ALMA  
DOOR / PORTE / КРИЛ / ДВЕРЦА  
ECRÙ

STRUTTURA  
CABINET / STRUCTURE  
CORPUS / КОРПУС  
GRIGIO PERLA

ZOCCOLO  
PLINTH / SOCLE  
SOKLA / ШКОРЬ  
ECRÙ

TOP IN LAMINATO  
H 4 CM. POST-FORMATO  
POST-FORMED LAMINATE  
WORKTOP H 4 CM  
PLAN DE TRAVAIL EN STRATIFIE  
POSTFORME H 4 CM  
RADNA PLOŠA BERLINE 4CM  
H3 РОСТРОПРАБАВЊЕНО  
ЛАМИНАТА ТОРЦЕ 4 CM  
F148



ANTA GLAM / ROVERE NATURALE, TORTORA LUCIDO

STRUTTURA  
CABINET / STRUCTURE  
CORPUS / КОРПУС  
GRIGIO PERLA

ZOCCOLO  
PLINTH / SOCLE  
SOKLA / ШКОРЬ  
ALLUMINIO

TOP IN LAMINATO  
H 4 CM. POST-FORMATO  
POST-FORMED LAMINATE  
WORKTOP H 4 CM  
PLAN DE TRAVAIL EN STRATIFIE  
POSTFORME H 4 CM  
RADNA PLOŠA BERLINE 4CM  
H3 РОСТРОПРАБАВЊЕНО  
ЛАМИНАТА ТОРЦЕ 4 CM  
F148



ANTA ELETTRA / CANAPA, BIANCO

STRUTTURA  
CABINET / STRUCTURE  
CORPUS / КОРПУС  
ANTRACITE

ZOCCOLO  
PLINTH / SOCLE  
SOKLA / ШКОРЬ  
ANTRACITE

TOP IN LAMINATO  
H 4 CM. POST-FORMATO  
POST-FORMED LAMINATE  
WORKTOP H 4 CM  
PLAN DE TRAVAIL EN STRATIFIE  
POSTFORME H 4 CM  
RADNA PLOŠA BERLINE 4CM  
H3 РОСТРОПРАБАВЊЕНО  
ЛАМИНАТА ТОРЦЕ 4 CM  
F028



ANTA SELENE / BIANCO ASSOLUTO LUCIDO

STRUTTURA  
CABINET / STRUCTURE  
CORPUS / КОРПУС  
ANTRACITE

ZOCCOLO  
PLINTH / SOCLE  
SOKLA / ШКОРЬ  
ANTRACITE

TOP IN LAMINATO  
H 4 CM. POST-FORMATO  
POST-FORMED LAMINATE  
WORKTOP H 4 CM  
PLAN DE TRAVAIL EN STRATIFIE  
POSTFORME H 4 CM  
RADNA PLOŠA BERLINE 4CM  
H3 РОСТРОПРАБАВЊЕНО  
ЛАМИНАТА ТОРЦЕ 4 CM  
F148



ANTA MIRA / CEMENTO FUMO, CEMENTO BIANCO

STRUTTURA  
CABINET / STRUCTURE  
CORPUS / КОРПУС  
ANTRACITE

ZOCCOLO  
PLINTH / SOCLE  
SOKLA / ШКОРЬ  
ANTRACITE

TOP IN LAMINATO  
H 4 CM. POST-FORMATO  
POST-FORMED LAMINATE  
WORKTOP H 4 CM  
PLAN DE TRAVAIL EN STRATIFIE  
POSTFORME H 4 CM  
RADNA PLOŠA BERLINE 4CM  
H3 РОСТРОПРАБАВЊЕНО  
ЛАМИНАТА ТОРЦЕ 4 CM  
F186



COMPOSIZIONE  
COMPOSITION / COMPOSITION / MODEL / КОМПОЗИЦИЯ

9

sanny eliblock

MISURE  
DIMENSIONS / MESURES / DIMENZIJE / РАЗМЕРЫ  
300 - H 240 cm

ANTA EMILY  
DOOR / PORTA / ВЕРХ / ДВЕРЦА  
FANGO OPACO / CANYON

STRUTTURA  
CABINET / STRUCTURE / КОРПУС / КОРПУС  
ANTRACITE

ZOCOLO  
PLINTH / SOCLE / СОСЛА / УЛОЖИТЬ  
ANTRACITE

TOP IN LAMINATO H 4 CM, POST-FORMATO  
POST-FORMED LAMINATE WORKTOP H 4 CM  
PLAN DE TRAVAIL EN STRATIFIE POSTFORME H 4 CM  
РАДНА ПЛОЌА ДЕБЛИНЕ 4CM  
#3 ПОСТФОРМОВАНОГО ЗАМННАТО ТОРЉ 4 CM  
F028

DISPONIBILE PER  
AVAILABLE FOR / DISPONIBILE POUR  
ДОСТУПНО ЗА / В СОСТАВЕ КОМПОЗИЦИИ

- mira
- glam
- selene
- emily
- elettra
- cima

sanny eliblock



ANTA SELENE  
DOOR / PORTA / ВЕРХ / ДВЕРЦА  
BIANCO ASSOLUTO LUCIDO  
GRIGIO ANTRACITE LUCIDO

STRUTTURA  
CABINET / STRUCTURE  
КОРПУС / КОРПУС  
BIANCO

ZOCOLO  
PLINTH / SOCLE  
СОСЛА / УЛОЖИТЬ  
ALLUMINIO

TOP IN LAMINATO  
H 4 CM, POST-FORMATO  
POST-FORMED LAMINATE  
WORKTOP H 4 CM  
PLAN DE TRAVAIL EN STRATIFIE  
POSTFORME H 4 CM  
РАДНА ПЛОЌА ДЕБЛИНЕ 4CM  
#3 ПОСТФОРМОВАНОГО  
ЗАМННАТО ТОРЉ 4 CM  
F186



STRUTTURA  
CABINET / STRUCTURE  
CORPUS / KОРПУС  
ANTRACITE

ZOCCOLO  
PLINTH / SOCLE  
SOKLA / УДОКІЛ  
ANTRACITE

TOP IN LAMINATO  
H 4 CM. POST-FORMATO  
POST-FORMED LAMINATE  
WORKTOP H 4 CM  
PLAN DE TRAVAIL EN STRATIFIE  
POSTFORME H 4 CM  
РАДНА ПЛОЩА ДЕБІЛІНЕ 4CM  
ІЗ ПОСТФОРМОВАНОГО  
ЛАМІНАТА ТОРІЛ 4 CM  
F148

ANTA GLAM / ROVERE NATURALE



STRUTTURA  
CABINET / STRUCTURE  
CORPUS / KОРПУС  
GRIGIO PERLA

ZOCCOLO  
PLINTH / SOCLE  
SOKLA / УДОКІЛ  
ALLUMINIO

TOP IN LAMINATO  
H 4 CM. POST-FORMATO  
POST-FORMED LAMINATE  
WORKTOP H 4 CM  
PLAN DE TRAVAIL EN STRATIFIE  
POSTFORME H 4 CM  
РАДНА ПЛОЩА ДЕБІЛІНЕ 4CM  
ІЗ ПОСТФОРМОВАНОГО  
ЛАМІНАТА ТОРІЛ 4 CM  
F186

ANTA MIRA / NEBRASKA



STRUTTURA  
CABINET / STRUCTURE  
CORPUS / KОРПУС  
BIANCO

ZOCCOLO  
PLINTH / SOCLE  
SOKLA / УДОКІЛ  
ALLUMINIO

TOP IN LAMINATO  
H 4 CM. POST-FORMATO  
POST-FORMED LAMINATE  
WORKTOP H 4 CM  
PLAN DE TRAVAIL EN STRATIFIE  
POSTFORME H 4 CM  
РАДНА ПЛОЩА ДЕБІЛІНЕ 4CM  
ІЗ ПОСТФОРМОВАНОГО  
ЛАМІНАТА ТОРІЛ 4 CM  
F186

ANTA ELETTRA / BIANCO



STRUTTURA  
CABINET / STRUCTURE  
CORPUS / KОРПУС  
GRIGIO PERLA

ZOCCOLO  
PLINTH / SOCLE  
SOKLA / УДОКІЛ  
ECRÙ

TOP IN LAMINATO  
H 4 CM. POST-FORMATO  
POST-FORMED LAMINATE  
WORKTOP H 4 CM  
PLAN DE TRAVAIL EN STRATIFIE  
POSTFORME H 4 CM  
РАДНА ПЛОЩА ДЕБІЛІНЕ 4CM  
ІЗ ПОСТФОРМОВАНОГО  
ЛАМІНАТА ТОРІЛ 4 CM  
F221

ANTA ALMA / ECRÙ



COMPOSIZIONE  
COMPOSITION / КОМПОЗИЦІЯ

# 10

ronny

MISURE  
DIMENSIONS / MESURES / ДІМЕНСІЇ  
255 - H 216 cm

ANTA EMILY  
SOLU / SOLU / SOLLU / SBRU  
ROVERE BIANCO

STRUTTURA  
CABINET / STRUCTURE / KОРПУС / KОРПУС  
ANTRACITE

ZOCCOLO  
PLINTH / SOCLE / SOKLA / УДОКІЛ  
ANTRACITE

TOP IN LAMINATO H 4 CM. POST-FORMATO  
POST-FORMED LAMINATE WORKTOP H 4 CM  
PLAN DE TRAVAIL EN STRATIFIE POSTFORME H 4 CM  
РАДНА ПЛОЩА ДЕБІЛІНЕ 4CM  
ІЗ ПОСТФОРМОВАНОГО ЛАМІНАТА ТОРІЛ 4 CM  
F228

DISPONIBILE PER  
AVAILABLE FOR / DISPONIBLE POUR  
DOSTUPNO ZA / ДОСТУПНО КІРІВАННЯ

- mira
- glam
- selene
- emily
- elettra
- alma




**ANTA MIRA**  
 DOOR / PORTE / ДВЕРЦА  
**CEMENTO BIANCO**

**STRUTTURA**  
 CABINET / STRUCTURE  
 КОРПУС / КОРПУС  
**ANTRACITE**

**ZOCCOLO**  
 PLINTA / SOCLE  
 СОКЛА / УГОРНИК  
**ANTRACITE**

**TOP IN LAMINATO**  
 H 4 CM. POST-FORMATO  
 POST-FORMED LAMINATE  
 WORKTOP H 4 CM  
 PLAN DE TRAVAIL EN STRATIFIE  
 POSTFORME H 4 CM  
 РАДИНА ПЛОЩА ДЕБЛИНЕ 4CM  
 ШІ РОСТРОФОРМОВАНОГО  
 САНІНАТА ТОРЦІ 4 CM  
**F186**



**ANTA GLAM / BIANCO LUCIDO**


**STRUTTURA**  
 CABINET / STRUCTURE  
 КОРПУС / КОРПУС  
**BIANCO**

**ZOCCOLO**  
 PLINTA / SOCLE  
 СОКЛА / УГОРНИК  
**ALLUMINIO**

**TOP IN LAMINATO**  
 H 4 CM. POST-FORMATO  
 POST-FORMED LAMINATE  
 WORKTOP H 4 CM  
 PLAN DE TRAVAIL EN STRATIFIE  
 POSTFORME H 4 CM  
 РАДИНА ПЛОЩА ДЕБЛИНЕ 4CM  
 ШІ РОСТРОФОРМОВАНОГО  
 САНІНАТА ТОРЦІ 4 CM  
**F186**



**ANTA ELETTRA / CANAPA**


**STRUTTURA**  
 CABINET / STRUCTURE  
 КОРПУС / КОРПУС  
**GRIGIO PERLA**

**ZOCCOLO**  
 PLINTA / SOCLE  
 СОКЛА / УГОРНИК  
**ALLUMINIO**

**TOP IN LAMINATO**  
 H 4 CM. POST-FORMATO  
 POST-FORMED LAMINATE  
 WORKTOP H 4 CM  
 PLAN DE TRAVAIL EN STRATIFIE  
 POSTFORME H 4 CM  
 РАДИНА ПЛОЩА ДЕБЛИНЕ 4CM  
 ШІ РОСТРОФОРМОВАНОГО  
 САНІНАТА ТОРЦІ 4 CM  
**F385**



**ANTA SELENE / GRIGIO SETA LUCIDO**


**STRUTTURA**  
 CABINET / STRUCTURE  
 КОРПУС / КОРПУС  
**GRIGIO PERLA**

**ZOCCOLO**  
 PLINTA / SOCLE  
 СОКЛА / УГОРНИК  
**ALLUMINIO**

**TOP IN LAMINATO**  
 H 4 CM. POST-FORMATO  
 POST-FORMED LAMINATE  
 WORKTOP H 4 CM  
 PLAN DE TRAVAIL EN STRATIFIE  
 POSTFORME H 4 CM  
 РАДИНА ПЛОЩА ДЕБЛИНЕ 4CM  
 ШІ РОСТРОФОРМОВАНОГО  
 САНІНАТА ТОРЦІ 4 CM  
**F092**



**ANTA ALMA / BIANCO**


**STRUTTURA**  
 CABINET / STRUCTURE  
 КОРПУС / КОРПУС  
**BIANCO**

**ZOCCOLO**  
 PLINTA / SOCLE  
 СОКЛА / УГОРНИК  
**BIANCO**

**TOP IN LAMINATO**  
 H 4 CM. POST-FORMATO  
 POST-FORMED LAMINATE  
 WORKTOP H 4 CM  
 PLAN DE TRAVAIL EN STRATIFIE  
 POSTFORME H 4 CM  
 РАДИНА ПЛОЩА ДЕБЛИНЕ 4CM  
 ШІ РОСТРОФОРМОВАНОГО  
 САНІНАТА ТОРЦІ 4 CM  
**W500**





COMPOSIZIONE  
COMPOSITION / COMPOSITION / MODEL / КОМПОЗИЦИЯ

11

mono 195

MISURE  
DIMENSIONS / MESURES / DIMENZIE / РАЗМЕРЫ  
195 - H 216 cm

ANTA EMILY  
DOOR / PORTA / ВРЯТ / ДВЕРЦА  
CEMENTO PERLA

STRUTTURA  
CABINET / STRUCTURE / КОРПУС / КОФТИЧ  
BIANCO

ZOCCOLO  
PLINTA / SOCLE / СОКЛА / ШКОРЦА  
ANTRACITE

TOP IN LAMINATO H 4 CM, POST-FORMATO  
POST-FORMED LAMINATE WORKTOP H 4 CM  
PLAN DE TRAVAIL EN STRATIFE POSTFORME H 4 CM  
РАДНА ПЛОЌА ДЕШЛИНЕ 4CM  
#3 ПЛОЌИЦА ПОСЛЕДОВАТЕЛНО ЗАМОНАТА ТОУЛ 4 CM  
W1000

DISPONIBILE PER  
AVAILABLE FOR / DISPONIBILE POUR  
ДОСТУПНО ЗА / 4 СОСТАВИ КОМПОЗИЦИИ

- mira
- glam
- selene
- emily
- elettra
- alma

mono 195



ANTA GLAM  
DOOR / PORTA / ВРЯТ / ДВЕРЦА  
TORTORA LUCIDO

STRUTTURA  
CABINET / STRUCTURE  
CORPUS / КОФТИЧ  
GRIGIO PERLA

ZOCCOLO  
PLINTA / SOCLE  
СОКЛА / ШКОРЦА  
ALLUMINIO

TOP IN LAMINATO  
H 4 CM, POST-FORMATO  
POST-FORMED LAMINATE  
WORKTOP H 4 CM  
PLAN DE TRAVAIL EN STRATIFE  
POSTFORME H 4 CM  
РАДНА ПЛОЌА ДЕШЛИНЕ 4CM  
#3 ПЛОЌИЦА ПОСЛЕДОВАТЕЛНО  
ЗАМОНАТА ТОУЛ 4 CM  
P188



**STRUTTURA**  
CABINET / STRUCTURE  
КОРПУС / КОРПУС  
АНТРАЦИТЕ

**ZOCCOLO**  
PLINTH / SOCLE  
СОКЛА / УКОРДИ  
АНТРАЦИТЕ

**TOP IN LAMINATO**  
H 4 CM. POST-FORMATO  
POST-FORMED LAMINATE  
WORKTOP H 4 CM  
PLAN DE TRAVAIL EN STRATIFIE  
POSTFORME H 4 CM  
РАДНА ПЛОЧА ДИБЛИНЕ 4CM  
H3 ПОСТФОРМОВАНОГО  
ЛАМИНАТА ТОРТУЛ 4 CM  
F386

ANTA MIRA / CEMENTO BIANCO



**STRUTTURA**  
CABINET / STRUCTURE  
КОРПУС / КОРПУС  
АНТРАЦИТЕ

**ZOCCOLO**  
PLINTH / SOCLE  
СОКЛА / УКОРДИ  
АНТРАЦИТЕ

**TOP IN LAMINATO**  
H 4 CM. POST-FORMATO  
POST-FORMED LAMINATE  
WORKTOP H 4 CM  
PLAN DE TRAVAIL EN STRATIFIE  
POSTFORME H 4 CM  
РАДНА ПЛОЧА ДИБЛИНЕ 4CM  
H3 ПОСТФОРМОВАНОГО  
ЛАМИНАТА ТОРТУЛ 4 CM  
F028

ANTA ELETTRA / CANAPA



**STRUTTURA**  
CABINET / STRUCTURE  
КОРПУС / КОРПУС  
АНТРАЦИТЕ

**ZOCCOLO**  
PLINTH / SOCLE  
СОКЛА / УКОРДИ  
АНТРАЦИТЕ

**TOP IN LAMINATO**  
H 4 CM. POST-FORMATO  
POST-FORMED LAMINATE  
WORKTOP H 4 CM  
PLAN DE TRAVAIL EN STRATIFIE  
POSTFORME H 4 CM  
РАДНА ПЛОЧА ДИБЛИНЕ 4CM  
H3 ПОСТФОРМОВАНОГО  
ЛАМИНАТА ТОРТУЛ 4 CM  
F311

ANTA SELENE / VERDE MALGA



**STRUTTURA**  
CABINET / STRUCTURE  
КОРПУС / КОРПУС  
GRIGIO PERLA

**ZOCCOLO**  
PLINTH / SOCLE  
СОКЛА / УКОРДИ  
ECRU

**TOP IN LAMINATO**  
H 4 CM. POST-FORMATO  
POST-FORMED LAMINATE  
WORKTOP H 4 CM  
PLAN DE TRAVAIL EN STRATIFIE  
POSTFORME H 4 CM  
РАДНА ПЛОЧА ДИБЛИНЕ 4CM  
H3 ПОСТФОРМОВАНОГО  
ЛАМИНАТА ТОРТУЛ 4 CM  
F385

ANTA ALMA / ECRU



COMPOSIZIONE  
COMPOSITION / COMPOSITION / MODEL / КОМПОЗИЦИЈА

12



mono 150

MISURE  
DIMENSIONS / MESURES / DIMENZIE / РАЗМЕРИ  
150 • H 216 cm

ANTA EMILY  
DOOR / PORTE / ВРЛИ / ДВЕРЦА  
CEMENTO FANGO

**STRUTTURA**  
CABINET / STRUCTURE / КОРПУС / КОРПУС  
FANGO

**ZOCCOLO**  
PLINTH / SOCLE / СОКЛА / УКОРДИ  
ALLUMINIO

**TOP IN LAMINATO**  
H 4 CM. POST-FORMATO  
POST-FORMED LAMINATE  
WORKTOP H 4 CM  
PLAN DE TRAVAIL EN STRATIFIE  
POSTFORME H 4 CM  
РАДНА ПЛОЧА ДИБЛИНЕ 4CM  
H3 ПОСТФОРМОВАНОГО  
ЛАМИНАТА ТОРТУЛ 4 CM  
F028

DISPONIBILE PER  
AVAILABLE TOP / DISPONIBLE POUR  
DISTRIBUIRE 2A / В СОСТАВЕ КОМПЛЕКТА

- mira
- glam
- selene
- emily
- elettra
- alma





**ANTA ELETTRA**  
 DOKK / ПОРТЕ / КРАД / ДВЕРЦА  
**BIANCO**

STRUTTURA  
 CABINET / STRUCTURE  
 КОРПУС / КОРПУС  
**BIANCO**

ZOCCOLO  
 PLINTH / SOCLE  
 СОКЛА / УКОРІН  
**ALLUMINIO**

TOP IN LAMINATO  
 H 4 CM, POST-FORMATO  
 POST-FORMED LAMINATE  
 WORKTOP H 4 CM  
 PLAN DE TRAVAIL EN STRATIFIE  
 POSTFORME H 4 CM  
 RADNA PLOČA DEBLJINE 4CM  
 H3 ПОКРОПОВАНИЙ ДО  
 ЛАМІНАТА ТОРЦЕ, 4 CM  
**P186**



**ANTA GLAM / CORALLO LUCIDO**

STRUTTURA  
 CABINET / STRUCTURE  
 КОРПУС / КОРПУС  
**BIANCO**

ZOCCOLO  
 PLINTH / SOCLE  
 СОКЛА / УКОРІН  
**ALLUMINIO**

TOP IN LAMINATO  
 H 4 CM, POST-FORMATO  
 POST-FORMED LAMINATE  
 WORKTOP H 4 CM  
 PLAN DE TRAVAIL EN STRATIFIE  
 POSTFORME H 4 CM  
 RADNA PLOČA DEBLJINE 4CM  
 H3 ПОКРОПОВАНИЙ ДО  
 ЛАМІНАТА ТОРЦЕ, 4 CM  
**W100**

ANTA GLAM / CORALLO LUCIDO



**ANTA MIRA / QUERCIA**

STRUTTURA  
 CABINET / STRUCTURE  
 КОРПУС / КОРПУС  
**GRIGIO PERLA**

ZOCCOLO  
 PLINTH / SOCLE  
 СОКЛА / УКОРІН  
**ALLUMINIO**

TOP IN LAMINATO  
 H 4 CM, POST-FORMATO  
 POST-FORMED LAMINATE  
 WORKTOP H 4 CM  
 PLAN DE TRAVAIL EN STRATIFIE  
 POSTFORME H 4 CM  
 RADNA PLOČA DEBLJINE 4CM  
 H3 ПОКРОПОВАНИЙ ДО  
 ЛАМІНАТА ТОРЦЕ, 4 CM  
**P028**

ANTA MIRA / QUERCIA



**ANTA SELENE / BIANCO ASSOLUTO LUCIDO**

STRUTTURA  
 CABINET / STRUCTURE  
 КОРПУС / КОРПУС  
**ANTRACITE**

ZOCCOLO  
 PLINTH / SOCLE  
 СОКЛА / УКОРІН  
**ANTRACITE**

TOP IN LAMINATO  
 H 4 CM, POST-FORMATO  
 POST-FORMED LAMINATE  
 WORKTOP H 4 CM  
 PLAN DE TRAVAIL EN STRATIFIE  
 POSTFORME H 4 CM  
 RADNA PLOČA DEBLJINE 4CM  
 H3 ПОКРОПОВАНИЙ ДО  
 ЛАМІНАТА ТОРЦЕ, 4 CM  
**U999**

ANTA SELENE / BIANCO ASSOLUTO LUCIDO



**ANTA ALMA / BIANCO**

STRUTTURA  
 CABINET / STRUCTURE  
 КОРПУС / КОРПУС  
**BIANCO**

ZOCCOLO  
 PLINTH / SOCLE  
 СОКЛА / УКОРІН  
**BIANCO**

TOP IN LAMINATO  
 H 4 CM, POST-FORMATO  
 POST-FORMED LAMINATE  
 WORKTOP H 4 CM  
 PLAN DE TRAVAIL EN STRATIFIE  
 POSTFORME H 4 CM  
 RADNA PLOČA DEBLJINE 4CM  
 H3 ПОКРОПОВАНИЙ ДО  
 ЛАМІНАТА ТОРЦЕ, 4 CM  
**P148**

ANTA ALMA / BIANCO

ANTE E FRONTALI  
DOORS AND FRONTS, PORTES ET FACADES  
ВРАТА И ФРОНТОВИ ЗА ПОКРЕ, ДВЕРИЦИ И ПАСАЖИИ ПОДНИЦИ

# elettra



bianco cerasa rovere naturale

Anta con battenti in massello di fraxino (per i colori bianco e cerasa) o in massello di rovere (per il colore rovere naturale), spessore 22 mm, con larghezza battenti 70 mm, con griglia monoglia integrata nella testata e pannello centrale realizzato in MDF impiallacciato in legno di fraxino o rovere anche i lati con dighe orizzontali a passo 12 cm.

22 mm-thick door with solid ash wood frame (for the colours bianco and cerasa) and in solid oak wood (for the colour rovere naturale), frame width 70 mm, with incorporated handle grip at the top and MDF central panel veneered on both sides in ash or oak wood featuring horizontal slats, spaced 12 cm apart.

Porte avec cadre en bois massif de fraxin (pour les couleurs bianco et cerasa) et en bois massif de chêne (pour le couleur rovere naturelle), épaisseur 22 mm avec cadre de 70 mm de large, grille intégrée dans la partie supérieure et panneau central en MDF plaqué en bois de frêne ou de chêne sur les deux côtés avec des lattes horizontales avec pas de 12 cm.

Porte sa cadrola cu lemn masiv de fraxin (za culori alb si cerasa) si cadrola cu lemn masiv de stejar (za culoare rovere naturala), grosime 22 mm, latimea cadrului 70 mm, cu retea integrata in partea superioara si panou central din MDF placat cu lemn de frasin sau de stejar pe ambele laturi intrucat sunt prevazute cu laturi orizontale la pas de 12 cm.

Двери с рамой из массива ясен (за цвета бяло и цераза) и из массива дуба (за цвета рoвер натурален) толщина 22 мм, ширина рамы 70 мм, решетка и моноглия в верхней части интегрированы в панель, центральная часть облицована из древесины ясен или дуба, шаг горизонтальных реек 12 см.

ANTE E FRONTALI  
DOORS AND FRONTS, PORTES ET FACADES  
ВРАТА И ФРОНТОВИ ЗА ПОКРЕ, ДВЕРИЦИ И ПАСАЖИИ ПОДНИЦИ



# emily

FINITURA LEGNO . WOOD FINISH . FINITION BOIS  
BOJA DRVO . ОТДЕЛКА ПОД ДЕРЕВО



rovere bianco rovere caryon

Anta realizzata con pannelli in melaminato e rivestita in melaminico essenza legno, spessore 18 mm. Retro rivestito in melaminico in tinta.

18 mm-thick door made of surfaced panels, melamine-coated with a wood finish, framed and bordered on all 4 sides with ABS. Melamine coated back in matching colour.

Porte réalisée avec des panneaux en stratifié avec revêtement en mélaminé essence bois, épaisseur et bordés des 4 côtés en ABS, épaisseur 18 mm. Arrière revêtu en mélaminé de la même teinte.

Porte cu cadrola cu stratificatie melaminica, finisaj in lemn, grosime 18 mm. Obe straine sa stratificatie melaminica finisaj in lemn.

Двери изготовлены из панелей облицованных ламинатом с отделкой под древесину, толщина 18 мм. Обратная сторона облицована ламинатом в тон.

FINITURA CEMENTO . CEMENT FINISH . FINITION CIMENT  
BOJA CEMENT . ОТДЕЛКА «БЕТОН»



cemento perla cemento fango cemento grigio

Anta realizzata in MDF, rivestita con foglia polimerica PET, spessore 18 mm. Bordi in ABS, spessore 18 mm. Retro rivestito in melaminico in tinta.

18 mm-thick MDF door, coated with PET polymer sheet, framed and bordered on all 4 sides with ABS. Melamine coated back in matching colour.

Porte en MDF avec revêtement feuille polymérique PET, épaisseur et bordés des 4 côtés en ABS, épaisseur 18 mm. Arrière revêtu en mélaminé de la même teinte.

Porte cu cadrola cu stratificatie din panou PET, grosime 18 mm, cu laturi cu ABS, grosime 18 mm. Partea din spate este acoperita cu stratificatie melaminica.

Двери изготовлены из MDF и облицованы листовым полимером PET, с облицовкой торцов и краевыми из ABS, толщина 18 мм. Обратная сторона облицована ламинатом.



FINITURA OPACA . MATT FINISH . FINITION MATE  
BOJA MAT . ОТДЕЛКА МАТОВАЯ



bianco opaco fango opaco

ANTE E FRONTALI  
DOORS AND FRONTS, PORTES ET FACADES  
ВРАТА И ФРОНТОВИ ЗА ПОКРЕ, ДВЕРИЦИ И ПАСАЖИИ ПОДНИЦИ



# glam

FINITURA LEGNO . WOOD FINISH . FINITION BOIS . BOJA DRVO . ОТДЕЛКА ПОД ДЕРЕВО



rovere naturale rovere nautico rovere scabro

Anta realizzata in MDF, rivestita in polimerico con profilo sagomato 3 mm, spessore 18 mm. Retro rivestito in melaminico bianco.

18 mm-thick polymer-coated MDF door, with 3 mm profile, 3 mm cubus profile. Back melamine coated back.

Porte en MDF avec revêtement polymérique et profil épais 3 mm profilé, épaisseur 18 mm. Arrière revêtu en mélaminé blanc.

Porte cu cadrola din MDF cu o finisaj din polimeric cu profil gros 3 mm, grosime 18 mm. Partea din spate este acoperita cu stratificatie melaminica.


Двери изготовлены из MDF и облицованы полимером с отделкой профиля, толщина 18 мм. Обратная сторона облицована белым ламинатом.

FINITURA LUCIDA . GLOSSY FINISH . FINITION BRILLANTE . BOJA SAJ . ОТДЕЛКА ГЛАНЦЕВАЯ



bianco lucido tortora lucido corallo lucido

ANTE E FRONTALI  
DOORS AND FRONTS, PORTES ET FACADES  
ВРАТА И ФРОНТОВИ ЗА ПОКРЕ, ДВЕРИЦИ И ПАСАЖИИ ПОДНИЦИ



# mira

FINITURA LEGNO . WOOD FINISH . FINITION BOIS . BOJA DRVO . ОТДЕЛКА ПОД ДЕРЕВО



rovere bianco quercia rovere grigio

Anta realizzata con pannelli di melaminato, spessore 18 mm, a basso contenuto di formaldeide (classe E1), rivestiti su due lati con finitura melaminica. Bordi in ABS su 4 lati, con spessore 3 mm, lucidati con colle poliuretaniche termoadesive.

18 mm-thick door made of low formaldehyde (class E1) surfaced panels, surfaced on both sides with melamine finish. 3 mm-thick ABS borders on all 4 sides, bonded with thermo-setting polyurethane glue.

Porte réalisée avec des panneaux en stratifié, épaisseur 18 mm, à faible teneur en formaldéhyde (classe E1), stratifiés des deux côtés avec finition mélaminée. Bord en ABS des 4 côtés, avec 3 mm d'épaisseur, appliqués avec des colles polyuréthane thermoadhésives.

Porte realizata cu stratificatie din lemn, grosime 18 mm, cu un continut redus de formaldehid (clasa E1), stratificata pe doua laturi cu finisaj melaminic. Bordurile din ABS sunt lucrate pe toate 4 laturile, grosime 3 mm, lipite cu termoadesivi poliuretanic.

Двери изготовлены из ламината облицованного древесной, толщиной 18 мм, с низким содержанием формальдегида (класс E1), облицованы на две стороны мелминатом. ABS бордюры на все 4 стороны, толщина 3 мм, лакированы полиуретановым термoadесивом.


FINITURA CEMENTO . CEMENT FINISH . FINITION CIMENT . BOJA CEMENT . ОТДЕЛКА «БЕТОН»



cemento bianco cemento fango cemento ardesia

Двери изготовлены из ламината облицованного цементным, толщиной 18 мм, с низким содержанием формальдегида (класс E1), облицованы на две стороны мелминатом.

FINITURA LUCIDA . GLOSSY FINISH . FINITION BRILLANTE  
BOJA SAJ . ОТДЕЛКА ГЛАНЦЕВАЯ



bianco lucido tortora lucido

FINITURA OPACA . MATT FINISH . FINITION MATE  
BOJA MAT . ОТДЕЛКА МАТОВАЯ



bianco opaco fango opaco grigio fango opaco

## ANTE E FRONTALI

DOORS AND FRONTS - PORTES ET FAÇADES  
КЛАДІ І ФРОНТОНІ ЗА ФРОКІ - ДВЕРЦІ И ФАСАДЫ ІДІНІКІВ



## selene

### FINITURA OPACA . MATT FINISH . FINITION MATE . BOJA MAT . ОТДЕЛКА МАТОВАЯ



bianco grigio seta verde malva rosso vino

### FINITURA LUCIDA . GLOSSY FINISH . FINITION BRILLANTE . BOJA SJAJ . ОТДЕЛКА ГЛАНЦЕВАЯ



bianco assoluto grigio seta grigio antracite

Anta realizzata in MDF ventilata, rivestita in polimerico. Bordi in ABS su 4 lati, con spessore 1 mm., spessore 19 mm. Retro rivestito in melanilco in tinta.

19 mm-thick door in polymer-coated painted MDF. 1 mm-thick ABS borders on all 4 sides. Melanilco coated back in matching colour.

Porte en MDF peint, avec revêtement polymérique. Bordé en ABS des 4 côtés, avec 1 mm d'épaisseur, épaisseur 19 mm. Arrière revêtu en mélanilco de la même teinte.

Front od obložene MDF glibe, pokrivena polimerom, ABS kant traka na sve 4 boka, debljina 1 mm, debljina 19 mm. Pozadina pokrivena odgovarajućim melanilkom.

Дверца виготовлена из оклеєної фарми MDF, облицьованої полімером. Краєва из ABS по 4 сторонам, товщина 1 мм, об'єм тільки 19 мм. Задня сторона облицьована меланілкою в тон.

## ANTE E FRONTALI

DOORS AND FRONTS - PORTES ET FAÇADES  
КЛАДІ І ФРОНТОНІ ЗА ФРОКІ - ДВЕРЦІ И ФАСАДЫ ІДІНІКІВ



bianco avorio



eolò noce

## alma

Anta con telaio in massello di frassino, spessore 20 mm, con larghezza telaio 70 mm, e testata superiore lavorata ad arco. Pannello centrale, realizzato in particelle di legno lenticolato in legno di frassino ambo i lati.

20 mm-thick door with solid ash wood frame, frame width 70 mm and featuring an arch at the top. Central panel in particleboard, veneered in ash wood on both sides.

Porte avec cadre en bois massif de frêne, épaisseur 20 mm avec cadre de 70 mm de large et embout supérieur usiné en arc. Panneau central réalisé en particules de bois plaqué en bois de frêne des deux côtés.

Front sa čvrsta okvirna jezera, debljina 20 mm, širočina okvira 70 mm, sa lukom gornjim usijanjem i unutrašnjim plošnim, porafinirani od bočica drva lenticolnog u drvetu jezera sa obe strane.

Дверца с рамой из массива ясеня, толщиной 20 мм, ширина рамы 70 мм, верхняя часть дугообразной формы. Центральная панель из древесно-стружечной плиты облицована дробленкой ясеня с обеих сторон.

## STRUTTURE

CABINETS - STRUCTURES  
КОРПУСИ - КАРКАСИ

Le scocche hanno i ripiani ed il retro in tinta bianca per tutti  
The bodies have shelves and back in bianco for all versions  
Les étagères et l'arrière des coques sont tous de couleur bianco  
Корпусы имеют полки и задняя сторона окрашена в белый цвет для всех моделей



**BIANCO**  
Interno finitura bianco  
Bianco internal finish  
Intérieur finition bianco  
Unutrašnjost bela mat boja  
Внутренняя поверхность с белой отделкой



**ANTRACITE**  
Interno finitura antracite  
Antracite internal finish  
Intérieur finition antracite  
Unutrašnjost antracite boja  
Внутренняя поверхность с отдельной антрацитом



**GRIGIO PERLA**  
Interno finitura grigio perla  
Grigio perla internal finish  
Intérieur finition grigio perla  
Unutrašnjost grigio perla boja  
Внутренняя поверхность с отдельной «кораль перламутр»



**AVORIO**  
Solo per modello Alma / Interno finitura avorio  
Only for Alma model / Avorio internal finish  
Seulement pour le modèle Alma / Intérieur finition avorio  
Samo za model Alma/Unutrašnjost avorio boja  
Только для модели Alma / Внутренняя поверхность с отдельной «пангалат»



**FANGO**  
Interno finitura fango  
Fango internal finish  
Intérieur finition fango  
Unutrašnjost fango boja  
Внутренняя поверхность с отдельной «глина»



**NOCE**  
Solo per modello Alma / Interno finitura noce  
Only for Alma model / Noce internal finish  
Seulement pour le modèle Alma / Intérieur finition noce  
Samo za model Alma/Unutrašnjost noce boja  
Только для модели Alma / Внутренняя поверхность с отдельной «орех»

## ALZATINA - ZOCCOLO

UPSTAND - PLINTH - REHAUSSE - SOCLE  
LAPINA ZA RABRU PLOCU - SOPLA - ПІВНІТІВ - ЦІХОТІВ

Alzatina per top in laminato  
Upstand for laminate worktops  
Rehausse pour plan de travail en stratifié  
Lapina za rabru ploču  
Півнітів для столешниці из ламінованого



ALLUMINIO

ANTRACITE

Zoccolo H. 12 in PVC  
12 cm PVC plinth  
Socle en PVC H 12  
Sočla h. 12 od PVC-a  
Ціхотів H. 12 из ПВХ



ALLUMINIO



ANTRACITE

Solo per modello Alma  
Only for the Alma model  
Seulement pour le modèle Alma  
Samo za model Alma  
Только для модели Alma



BIANCO



AVORIO




ÉCRU



NOCE

## TOP IN LAMINATO


LAMINATE WORKTOP · PLAN DE TRAVAIL EN STRATIFIE  
RAJNE PLOCE · СТРОИТЕЛЬСТВО ИЗ ЛАМИНАТА



F028 F311 F302 F186 F385 F148



F221 F104 F292 F371 F041 F013



F054 H10 H3331 U999 W1000

## ELEMENTI A GIORNO

OPEN UNITS · ELEMENTS AJOURÉS  
ОТКРЫТЫЕ ЭЛЕМЕНТЫ · ОТКРЫТЫЕ ЭЛЕМЕНТЫ

### ELEMENTI A GIORNO COLORATI finitura opaca

COLOURED OPEN UNITS matt finish · ELEMENTS AJOURÉS COLOURED finition mate  
ОТКРЫТЫЕ ЭЛЕМЕНТЫ U BOJI dekor mat · ОТКРЫТЫЕ ЭЛЕМЕНТЫ ЦВЕТНЫЕ с матовой отделкой



bianco grigio perla grigio fumo



fango avorio noce antracite

### ELEMENTI A GIORNO finitura legno

OPEN UNITS wood finish · ELEMENTS AJOURÉS finition bois  
ОТКРЫТЫЕ ЭЛЕМЕНТЫ декор дико · ОТКРЫТЫЕ ЭЛЕМЕНТЫ с отделкой под дерево



oregon grey nebraska rovere bianco quercia cognac

### ELEMENTI A GIORNO finitura cemento

OPEN UNITS cement finish · ELEMENTS AJOURÉS finition ciment  
ОТКРЫТЫЕ ЭЛЕМЕНТЫ декор цемент · ОТКРЫТЫЕ ЭЛЕМЕНТЫ с отделкой под бетон



cemento bianco cemento fumo cemento artistico

## MANIGLIE

HANDLES · POIGNÉES  
РУЧКИ · РУЧКИ

### MODERNO MODERN · MODERNE · MODERNA · МОДЕРН

**Y300 cromata**  
Passo 128 Pch - Pch - Rappan - Star

CODICE CODE CODE	PREZZO € PRICE PRICE
DALMY3000	maniglia di serie

**Y1415 antracite**  
Passo 160 Pch - Pch - Rappan - Star

CODICE CODE CODE	PREZZO € PRICE PRICE
DALMY1415	€ 4,00

**10122 satinata**  
Passo 160 Pch - Pch - Rappan - Star

CODICE CODE CODE	PREZZO € PRICE PRICE
DALM15122	€ 9,00

**Y300 antracite**  
Passo 128 Pch - Pch - Rappan - Star

CODICE CODE CODE	PREZZO € PRICE PRICE
DALMANT00	maniglia di serie

**Y1415 cromata**  
Passo 160 Pch - Pch - Rappan - Star

CODICE CODE CODE	PREZZO € PRICE PRICE
DALMY1415	€ 4,00

**10122 antracite**  
Passo 160 Pch - Pch - Rappan - Star

CODICE CODE CODE	PREZZO € PRICE PRICE
DALM1A122	€ 9,00

**Y1413 cromata**  
Passo 160 Pch - Pch - Rappan - Star

CODICE CODE CODE	PREZZO € PRICE PRICE
DALMY1413	€ 3,00

**10486 satinata**  
Passo 160 Pch - Pch - Rappan - Star

CODICE CODE CODE	PREZZO € PRICE PRICE
DALM1A486	€ 7,00

**10497 antracite**  
Passo 192 Pch - Pch - Rappan - Star

CODICE CODE CODE	PREZZO € PRICE PRICE
DALM1A497	€ 9,00

**Y1413 antracite**  
Passo 160 Pch - Pch - Rappan - Star

CODICE CODE CODE	PREZZO € PRICE PRICE
DALMY1413	€ 4,00

**10486 antracite**  
Passo 160 Pch - Pch - Rappan - Star

CODICE CODE CODE	PREZZO € PRICE PRICE
DALM1A486	€ 7,00

**10357 cromata**  
Passo 160 Pch - Pch - Rappan - Star

CODICE CODE CODE	PREZZO € PRICE PRICE
DALM1C357	€ 10,00

## MANIGLIE

HANDLES · POIGNÉES  
РУЧКИ · РУЧКИ

### MODERNO MODERN · MODERNE · MODERNA · МОДЕРН

**10478 cromata**  
Passo 160 Pch - Pch - Rappan - Star

CODICE CODE CODE	PREZZO € PRICE PRICE
DALM1A478	€ 10,00

**10464 antracite**  
Passo 192 Pch - Pch - Rappan - Star

CODICE CODE CODE	PREZZO € PRICE PRICE
DALM1A464	€ 13,00

**10478 antracite**  
Passo 160 Pch - Pch - Rappan - Star

CODICE CODE CODE	PREZZO € PRICE PRICE
DALM1A478	€ 10,00

**10463 satinata**  
Passo 192 Pch - Pch - Rappan - Star

CODICE CODE CODE	PREZZO € PRICE PRICE
DALM1S463	€ 13,00

**10464 cromata**  
Passo 160 Pch - Pch - Rappan - Star

CODICE CODE CODE	PREZZO € PRICE PRICE
DALM1C318	€ 10,00

**10478 antracite**  
Passo 160 Pch - Pch - Rappan - Star

CODICE CODE CODE	PREZZO € PRICE PRICE
DALM1A478	€ 10,00

**10463 satinata**  
Passo 192 Pch - Pch - Rappan - Star

CODICE CODE CODE	PREZZO € PRICE PRICE
DALM1S463	€ 15,00

**10318 cromata**  
Passo 160 Pch - Pch - Rappan - Star

CODICE CODE CODE	PREZZO € PRICE PRICE
DALM1C318	€ 10,00

**10464 cromata**  
Passo 160 Pch - Pch - Rappan - Star

CODICE CODE CODE	PREZZO € PRICE PRICE
DALM1C318	€ 15,00

**10464 satinata**  
Passo 192 Pch - Pch - Rappan - Star

CODICE CODE CODE	PREZZO € PRICE PRICE
DALM1S464	€ 13,00

### CLASSICO CLASSIC · CLASSIQUE · KLASIČNA · КЛАССИКА

**10360**  
Passo 96 Pch - Pch - Rappan - Star

CODICE CODE CODE	PREZZO € PRICE PRICE
DALM10360	maniglia di serie

**30006 bronzata**  
Passo 96 Pch - Pch - Rappan - Star

CODICE CODE CODE	PREZZO € PRICE PRICE
DALM3B006	€ 8,70

**30006 argentata**  
Passo 96 Pch - Pch - Rappan - Star

CODICE CODE CODE	PREZZO € PRICE PRICE
DALM3A006	€ 12,00